

# 自走式ロータリーモア R63

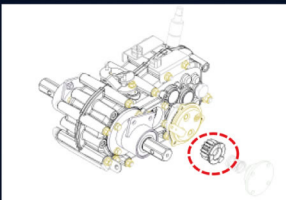
ゴルフ場のラフ、セミラフ、公園等での雑草刈りで活躍！  
乗用タイプでは不可能な傾斜地でも楽に高精度作業。



### 1 爪クラッチ(車軸ロック機構)

車軸の動力の伝達を停止し、同時に車軸をロックします。  
傾斜での旋回は機械の落下の危険が伴いますが、爪クラッチ付のため安全・楽に旋回できます。

※走行クラッチ…ブレーキ連動

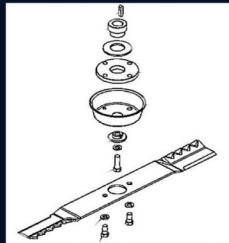


### 2 トルクリミッター付ギヤBOX標準装備

ナイフに負荷がかかった時にナイフを空回りさせて負荷を軽減します。  
切り株・支柱等に刃が当たった時にギヤBOXを保護しますので、作業環境が整っていない場所でも対応できます。作業者・製品に対しても安全です。


※トルク値…180Nm以上

※ナイフクラッチ…ブレーキ連動



### 3 刈刃(アリゲータナイフ)

- ① ナイフ背面で風を起こし寝ている芝・雑草を起こします。
- ② 一度刈った芝・雑草を再度粉碎するので、密集地の雑草でも高い粉碎能力を発揮します。



### 仕様

型式	R63W	R63AW
機体寸法(全長×全幅×全高) mm	1860×850×925	1860×850×1050
質量 kg	129	
エンジン型式	ロビン EH25D(空冷4サイクル)	
エンジン出力 kW(PS)	5.9(8.0)	
刈幅 mm	630	
刈高 mm	20~80	
ナイフ	パーナイフ 1枚(トルクリミッター付)	
車速	直線時車速 km/h	F:F1…2.5、F2…4.2、F3…6.8(移動用) R:R1…1.9
	作業能率(直線刈時) a/h	F1…15.75 F2…26.46
タイヤ	前輪3.50-4(ターフタイヤ)、後輪3.50-5(ダブルタイヤ)	
操向装置	サイドクラッチ(爪クラッチ)式	
クラッチ	走行	ブレーキ連動ベルトテンション
	刈取	ブレーキ連動ベルトテンション
		デッドマンクラッチ付、ブレーキ連動ベルトテンション

### 安全に関するご注意

- 正しく安全にお使いいただくために、ご使用前に必ず取扱説明書をよくお読みください。
- 無理な操作は商品の寿命を縮め故障、事故の原因となることがあります。

※記載された内容及び仕様については、予告なく変更することがあります。

## 株式会社IHIシバウラ

トラクタ・グリーン事業部

〒390-8714 長野県松本市石芝1-1-1

TEL(0263)88-0200 FAX(0263)27-0380

URL:www.ih-shibaura.com

北海道事務所	西関東事務所
東北事務所	松本事務所
関東統括事務所	東海事務所
千葉サービスセンター	岡山事務所
北関東事務所	九州事務所

取り扱い・お問い合わせ